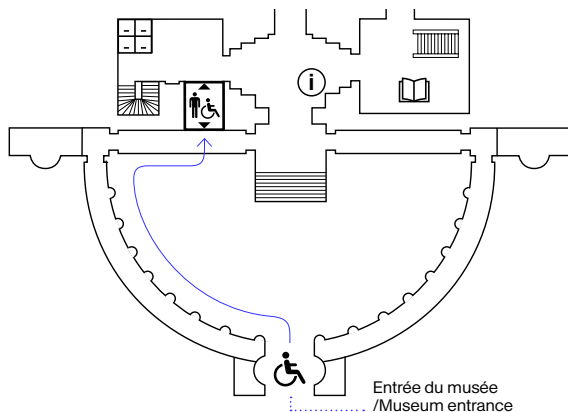


PLAN DIRECTIONNEL POUR VISITEURS À MOBILITÉ RÉDUITE

FRIDA KAHLO, AU-DELÀ DES APPARENCES

DIRECTIONAL MAP FOR VISITORS WITH REDUCED MOBILITY

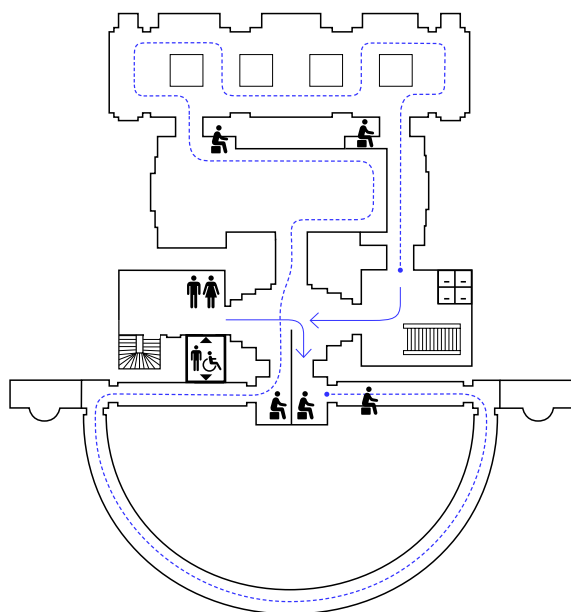
FRIDA KAHLO, BEYOND APPEARANCES



1 Rez-de-chaussée (niveau 0) Ground Floor (level 0)

ACCÈS PREMIÈRE PARTIE DE L'EXPOSITION – Prendre l'ascenseur et descendre au RDJ (-1)

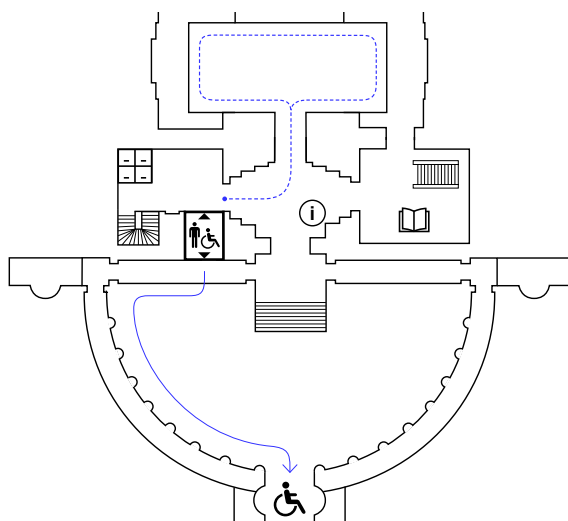
ACCESS TO THE FIRST PART OF THE EXHIBITION – take the lift and go down to the lower ground floor (level -1)



2 Rez-de-jardin (niveau -1) Lowerground floor (level -1)

ENTRÉE PREMIÈRE PARTIE DE L'EXPOSITION – Suite de l'exposition: reprendre l'ascenseur et monter au RDC (0)







ENTRANCE OF THE FIRST PART OF THE EXHIBITION – Continuation of the exhibition: Take the lift back up to the ground floor (level 0)



3 Rez-de-chaussée (niveau 0) Ground Floor (level 0)

ENTRÉE DEUXIÈME PARTIE DE L'EXPOSITION – Pour sortir du musée, reprendre l'ascenseur et descendre au niveau C (Cour)

ENTRANCE OF THE SECOND PART OF THE EXHIBITION – To leave the museum, take the lift to go back down to level C (Courtyard)/Exit

	Toilettes /Toilets		Point informations /Information desk
	Espaces repos /rest area		Casiers /Lockers
	Ascenseur /Accessible elevator		Librairie boutique /Museum store